

La Ressourcerie Végétale & Cie

(ZA La Tonnelle, Mouzeuil-Saint-Martin)

Bienvenue sur ce lieu d'échanges, d'enrichissement,
de démonstration et de pédagogie.

Ici vous pouvez **DÉPOSER** vos végétaux **TRIÉS** et plus encore !...

RETIRER des matériaux, du broyat ou compost, mais aussi **PARTICIPER**
à des animations et des ateliers-pratiques pour faire de vos végétaux une
ressource pour votre jardin !



Soutenu
par

Les déchets verts n'en sont plus ! Pour en faire une véritable ressource, vos végétaux doivent être **TRIÉS**. Ce geste assurera une meilleure valorisation de la matière organique.



Coquillages : déposez dans le conteneur vos coquilles d'huîtres, de moules, de bigorneaux, de bulots, etc, et les coquilles d'escargots. Elles seront broyées et transformées en complément alimentaire pour volaille en sachets mis à votre disposition (pas de crustacés, de poches, de lingettes, de bourriches).

Déchets de cuisine et de jardin : déposez dans le composteur les restes de préparation de repas, les restes de repas, les fleurs fanées, pour qu'ils soient naturellement transformés en compost (pas de sacs compostables ou biodégradables, pas d'emballages).

Feuilles : déposez dans la case réservée, les feuilles mortes ou fraîches. Elles seront compostées pour faire un terreau à semis. Découvrez la «**tour à feuilles**», facile à reproduire dans votre jardin.

Végétaux TRIÉS : sur place, le panneau vous indique quels types de végétaux déposer à quel endroit. Suivant la saison, la case peut changer de destination : pour vous aider, le plan d'ensemble à l'entrée du site est mis à jour. Ces végétaux seront broyés pour être réutilisés en paillage, engrais ou amendement.

Zone de fagotage : transformez les petites branches en fagots pour le démarrage d'un feu de cheminée ou d'un barbecue. Renseignements auprès de l'agent sur place.







Zone de broyage : transformez et réutilisez vos branchages en paillis. Sur rendez-vous, vous pouvez broyer vos branches et repartir avec vos copeaux. Des opérations régulières de broyage sont menées sur le site. Renseignements auprès de l'agent sur place.

Compost : retirez du compost mûr pour enrichir la terre de votre jardin.

Broyat : retirez du broyat de végétaux pour l'utiliser en paillage dans vos parterres ou au pied des plantations, comme structurant de votre compost ou pour enrichir votre sol.

Bois de chauffage : déposez des bûches, du bois non-traité, des cagettes ; et servez-vous en bois brut, pour le chauffage ou le bricolage.



-  sens de circulation
-  zones de retrait
-  zones de dépôts
-  zones techniques
-  zones de démonstration
-  zones réservées aux services



OUVERTURE

10



mercredi et vendredi

de 10h à 13h, de 14h à 18h

fermé les jours fériés



L'entrée se fait avec votre carte d'accès. Elle est **GRATUITE** à condition que vos apports soient **TRIÉS**.

Sur place, **DES INFOS ET DES DÉMONSTRATIONS** sur :

- les différents types de paillages et de compostages, leurs utilisations et fonctions,
- les pratiques alternatives de jardinage : réduire les tontes de pelouses, les plantes couvre-sol, la prairie fleurie, la fauche tardive, des aménagements avec des feuilles et des branches,
- les usages du compost, les outils pratiques pour le réaliser...

ET DES ANIMATIONS 1 SAMEDI/MOIS...

02 avril	Connaître son sol...
21 mai	INAUGURATION ! à l'occasion de la Fête de la Nature
25 juin	Autour de la biodiversité du jardin...
09 juillet	<i>Pas d'animation mais le site reste ouvert sous le soleil !</i>
20 août	<i>Pas d'animation mais le site reste ouvert sous le soleil !</i>
03 sept.	Autour du compostage...
22 oct.	Nourrir le sol...
26 nov.	Entretien son matériel de jardinage...
17 déc.	Réaliser un sapin de Noël durable...

Avec :



Microcosmes



...